


DE VOORBEREIDING




STAP 1


Op de achterzijde van het spelbord vind je de kleurplaat. Kleur deze in & hang ze voor je venster! Zo weten je burens dat jij ook meespeelt op 22 april!

STAP 2

Maak je eigen spel pion en dobbelsteen! Je vindt de benodigdheden in dit pakket.



spel pionnen!



dobbelsteen!

DE SPELREGELS

Het bordspel van 9100 volgt dezelfde regels van een ganzenbord.

Het spel begint doordat alle spelers om de beurt met de dobbelsteen gooien.

Wie dan het hoogste aantal ogen gooit, mag de eerste worp met de dobbelsteen doen. Het aantal ogen dat gegooid wordt zijn het aantal zetten dat met de pion gedaan mogen worden.



Alle spelers zetten hun pion, bij aanvang van het spel, op de startwolk!

2

Kom je op een vakje met de roze kleur, raadpleeg dan het opdrachtenblad.

Win je de opdracht of voer je ze goed uit mag je je pion een aantal vakken vooruit zetten. Dat exacte aantal vakken vind je naast de nummer in de blauwe ster.

3
VAKKEN
VERDER!



De speler die op of voorbij de winnaarsstruik komt verliest dit spel. Nee tuurlijk niet, hij/zij is DE WINNAAR van dit spel!